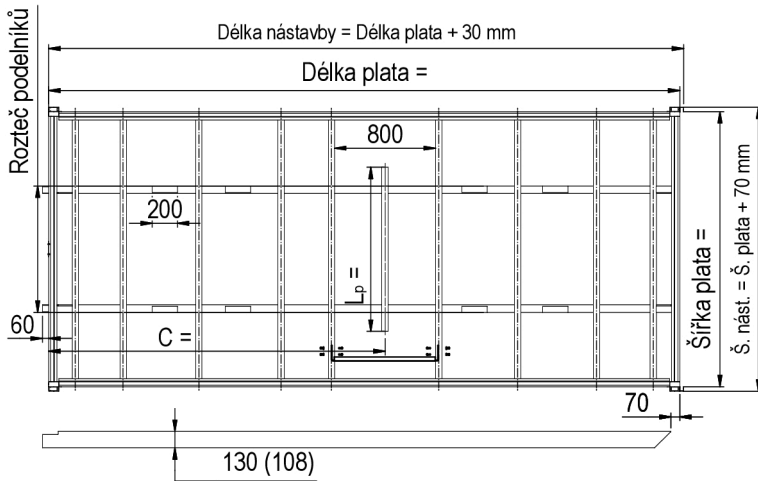


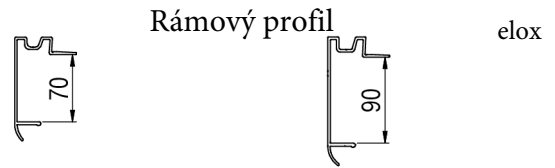
# Valník TT do 3,5t

Číslo zakázky: .....

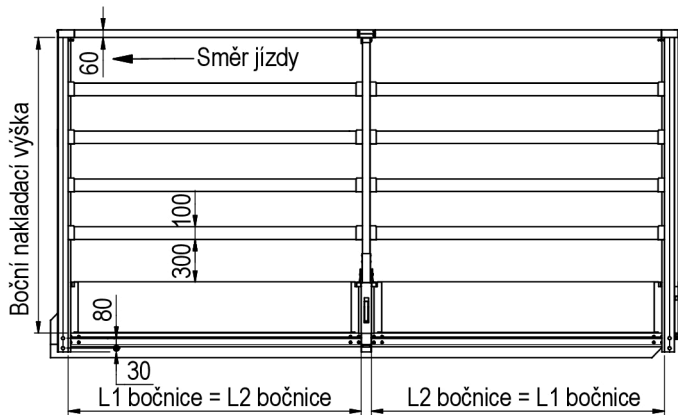
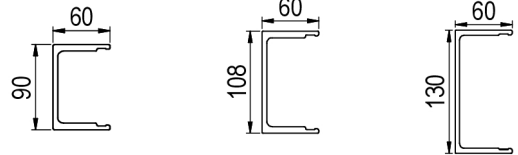
Firma: .....



Délka plata = mm  
 Šířka plata = mm  
 Boční nakladací výška = mm  
 Rozteč podelníků = mm



Rámový profil elox



Počet příčníků = ks  
 Počet podpěr mezi příčnky = ks  
 Vzdálenost zadní nápravy C = mm  
 Délka příčníku mezi koly  $L_p$  = mm

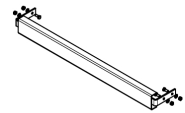
## Středový sloupek:

Středový díl pro střed. sloupek

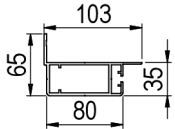


Středová výztuha pro střed. sloupek

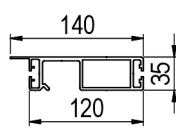
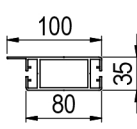
Počet:



## Sloup přední

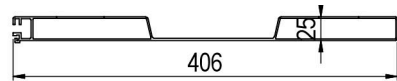


## Sloupy zadní



## Bočnice:

Počet bočnic celkem: ks

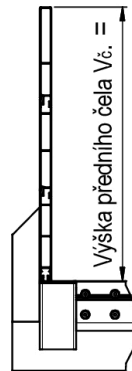


Počet pantů celkem: ks

Těsnění pro bočnice

## Uzávěry:

s plastovou poj. bez pojistky



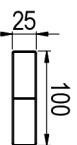
Výška předního čela  $V_c$  = mm

Počet řad latí přední čelo:

Počet řad latí levá strana:

Počet řad latí pravá strana:

Počet řad latí zadní čelo:

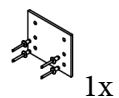
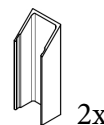


## Výztuha předního čela

## Pyramidový profil:

Levá strana

Pravá strana



## Příslušenství:

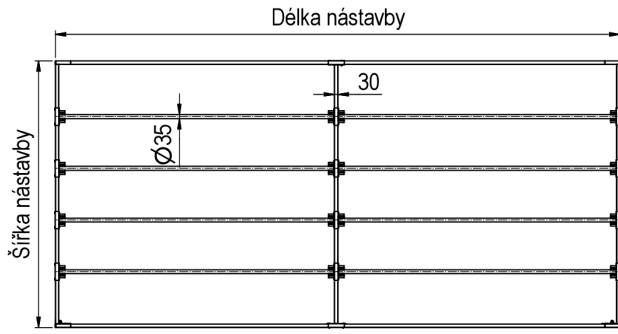
Spojovací díl pro dělenou nástavbu

Úpínky ks.

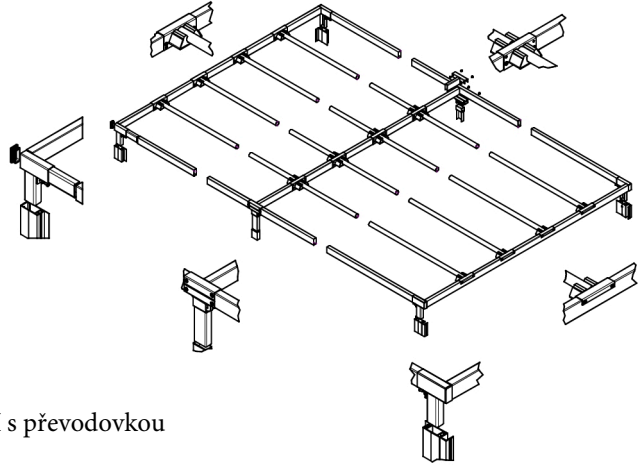
Kotevní třmeny ks.

Sklopěcí nášlap

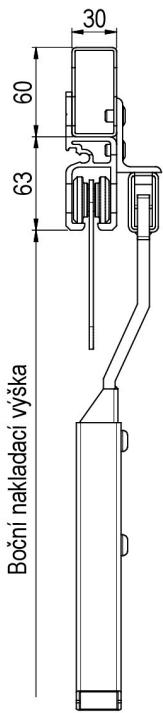
## Trubková střecha:



Počet řad trubek =

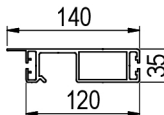
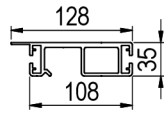
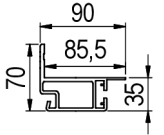


## Boční shrnování:

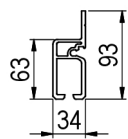


Boční nakladací výška

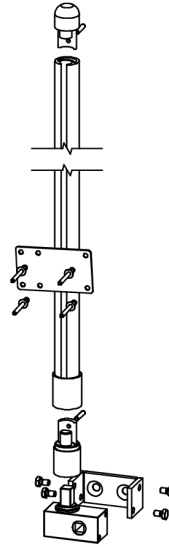
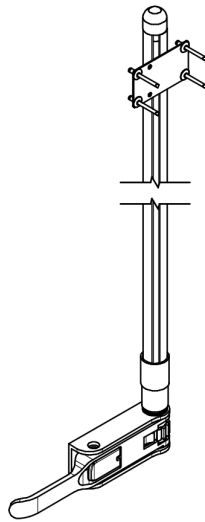
Sloupy light pro boční shrnování



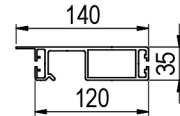
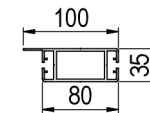
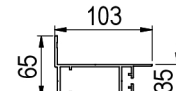
Vodící profil pro boční shrnování



Napínání s ráčnou Napínání s převodovkou



## Zvedací sloupky:



Zdvih 300 mm

Zdvih 200 mm



**Poznámky:**